



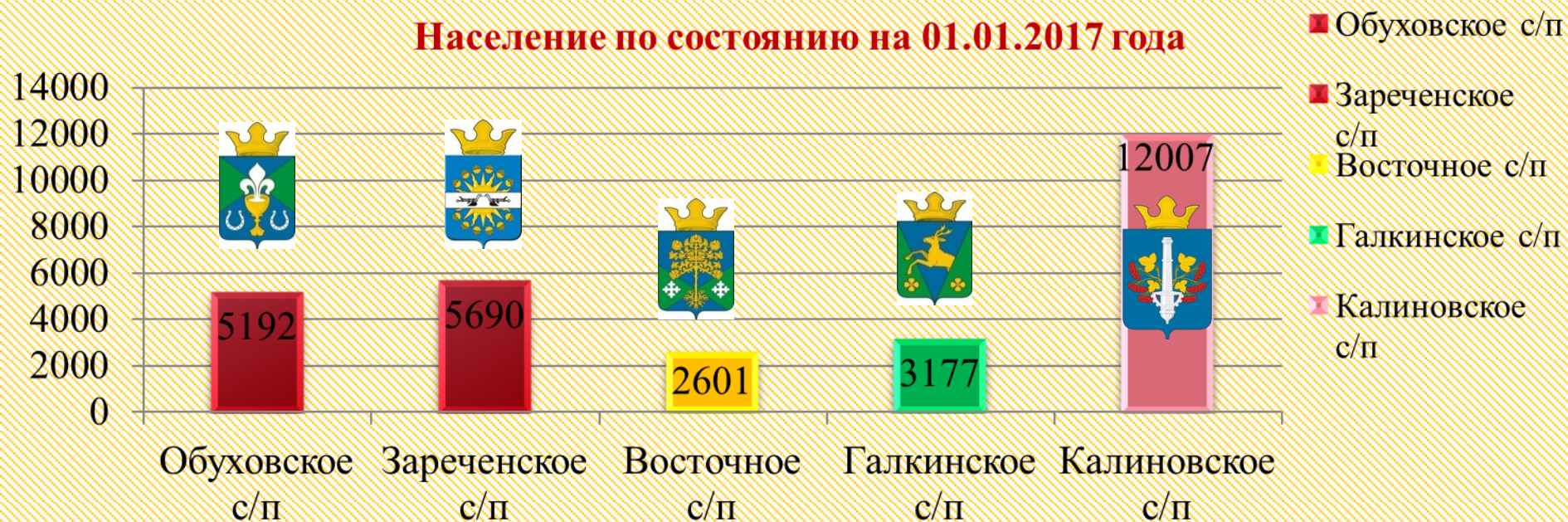
**Исполнение бюджета
муниципального образования
«Обуховское сельское
поселение» за 2016 год
в сравнении
с исполнением бюджета
муниципального образования
«Зареченское сельское
поселение» за 2016 год**



Главным критерием для сравнительной характеристики исполнения бюджетов за 2016 год МО «Обуховское сельское поселение» с МО «Зареченское сельское поселение» послужила численность населения в них по данным федеральной службы государственной статистики на 01.01.2017 год.



Население по состоянию на 01.01.2017 года



Таким образом, ближайшим по численности населения к МО «Обуховское сельское поселение» является муниципальное образование «Зареченское сельское поселение» при этом численность их населения больше в 2016 год на 9%.



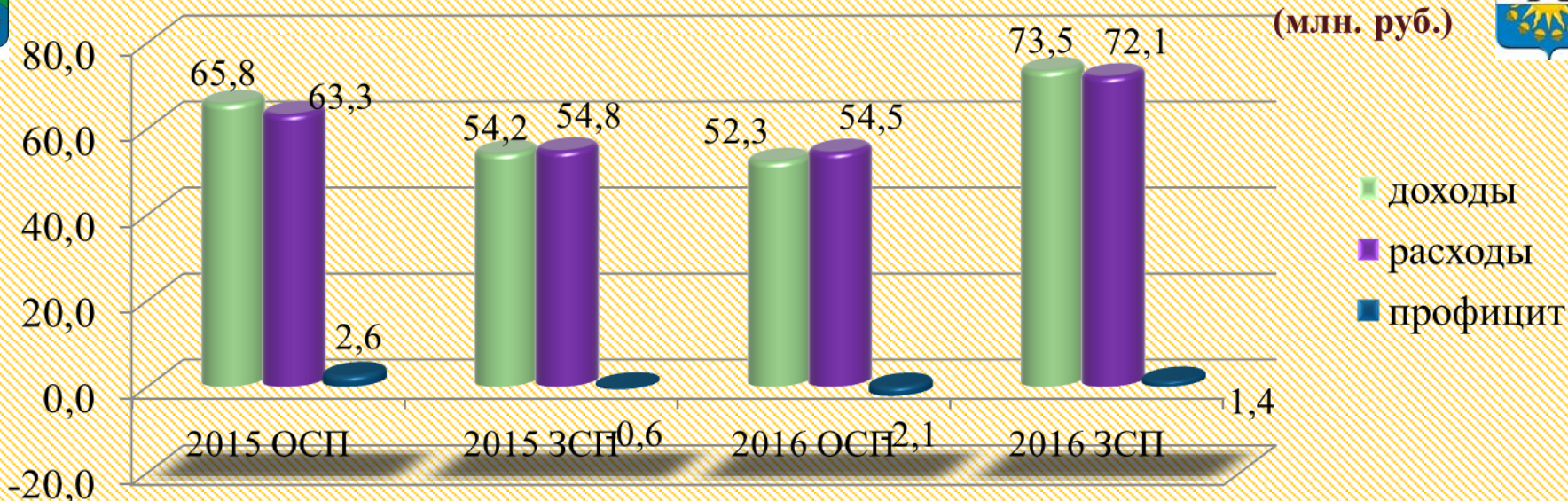
Показатели социально - экономического развития муниципальных образований



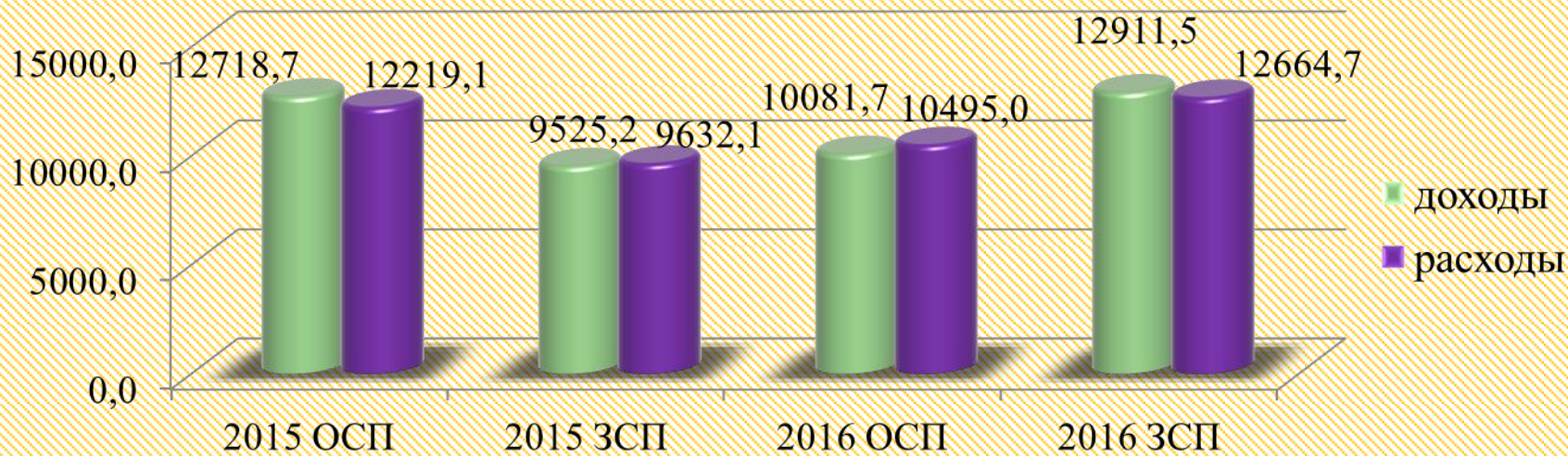
Показатель	ОСП		ЗСП	
	2015	2016	2015	2016
Оборот товаров и услуг по кругу крупных и средних организаций, млн. руб.:	2640,3	2373,0	992,4	1041,3
Оборот розничной торговли, млн. руб.	190,8	191,8	152,2	159,5
Оборот розничной торговли на душу населения, тыс. руб.	36,8	36,9	26,7	28,3
Оборот общественного питания, млн. руб.	30,5	31,7	8,7	9,1
Оборот общественного питания на душу населения, тыс. руб.	5,9	6,1	1,53	1,61
Объем инвестиций в основной капитал	176,5	130,3	185,9	290,0
Введено в эксплуатацию жилья (кв. м.)	2700	2032	915,0	2009,0
Общая площадь жилых помещений, приходящаяся в среднем на одного жителя (кв. м.)	21,1	24,6	26,8	27,4
Фонд оплаты труда, тыс. руб.	281800	289500	397000	442300
Среднемесячная заработная плата	25105	25336	23547	24527
Трудоспособное население в трудоспособном возрасте	2680	2690	3180	3087
Численность населения	5177	5192	5684	5637
Уровень безработицы	2,3	2,36	1,93	2,43



Сравнительная характеристика исполнения бюджетов



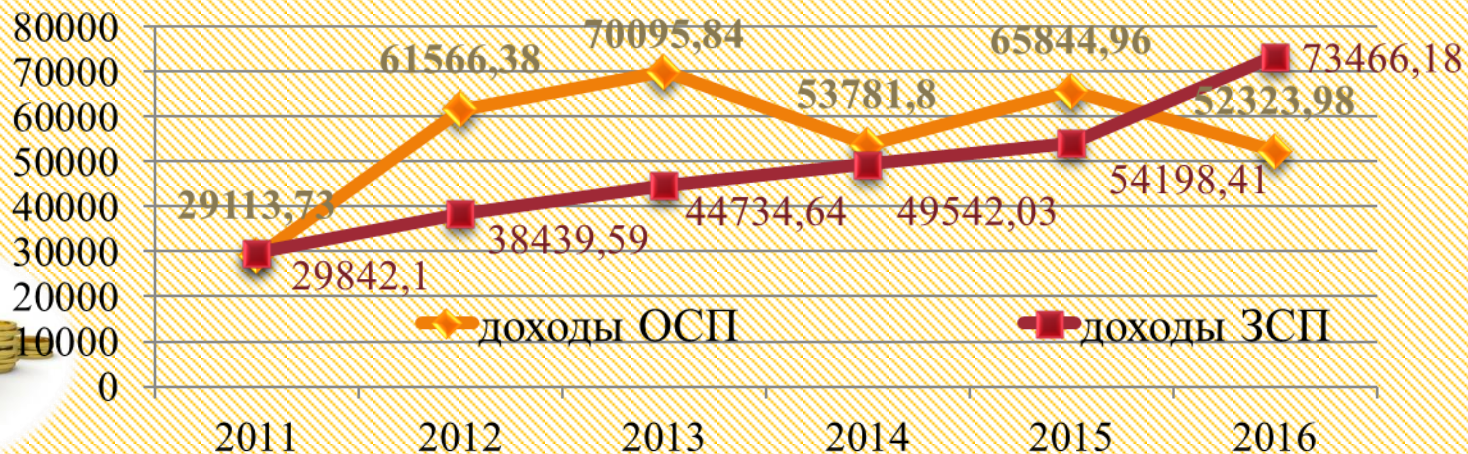
Исполнение бюджетов на душу населения, рублей/человек



Анализ показывает, что наиболее обеспеченным поселением в 2016 году является «Зареченское сельское поселение», так как исполнение на душу населения больше «Обуховского сельского поселения» на 20,7%



Анализ исполнения доходной части исполнения бюджетов, тыс. руб.



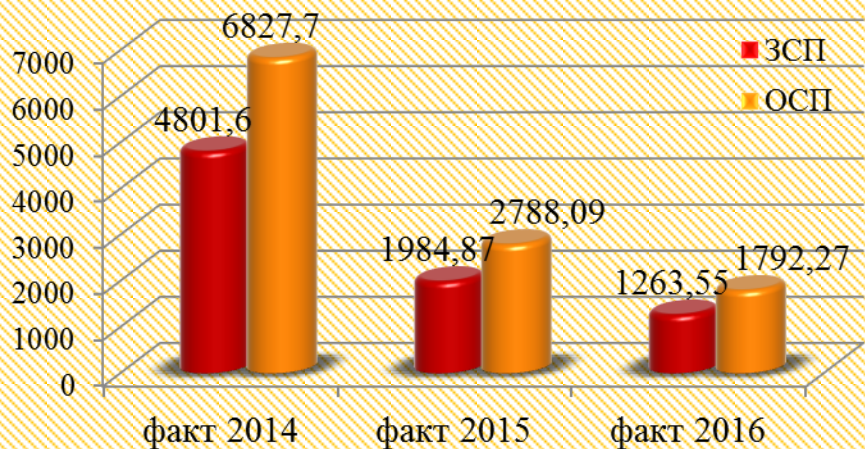
№ п.п	НАИМЕНОВАНИЕ	Обуховское сельское поселение 2016 год	Зареченское сельское поселение 2016 год	Абсолютное отклонение доходов МО ОСП и МО ЗСП
		Факт (тыс. руб.)	Факт (тыс. руб.)	(тыс. руб.)
	Доходы, всего	52323,98	73466,18	-21142,20
I	Налоговые доходы	13404,89	8455,07	4949,82
1.	НДФЛ	1792,27	1263,55	528,72
2.	Акцизы	6727,30	4610,7	2116,6
3.	УСН	350,19	676,48	-326,29
4.	ЕСХН	17,73	1035,5	-1017,77
5.	Налог на имущество	794,46	477,09	317,37
6.	Земельный налог	3720,31	384,22	3336,09
7.	Гос.пошлина	2,63	7,53	-4,90
II	Неналоговые доходы	1176,14	1387,36	-211,22
III	Безвозмездные поступления	37742,95	63623,75	-25880,80



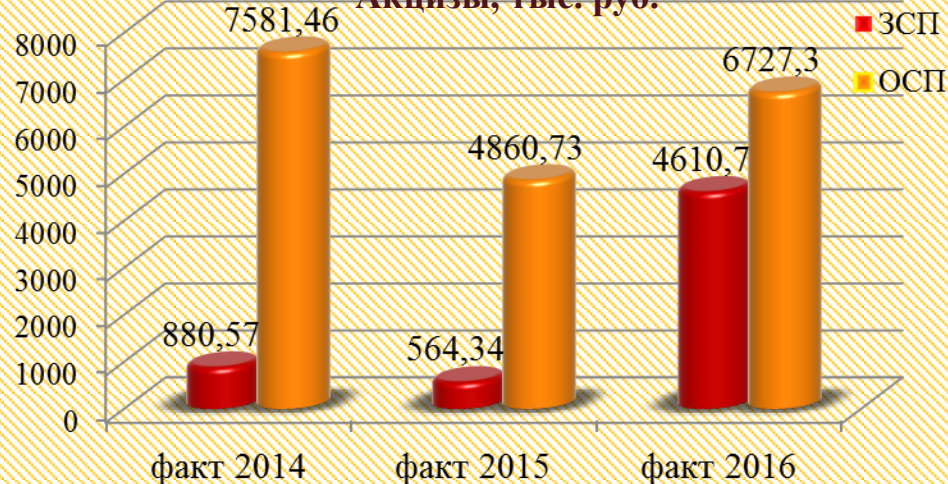
Сравнение показателей исполнения основных статей доходов поселений за 2016 год



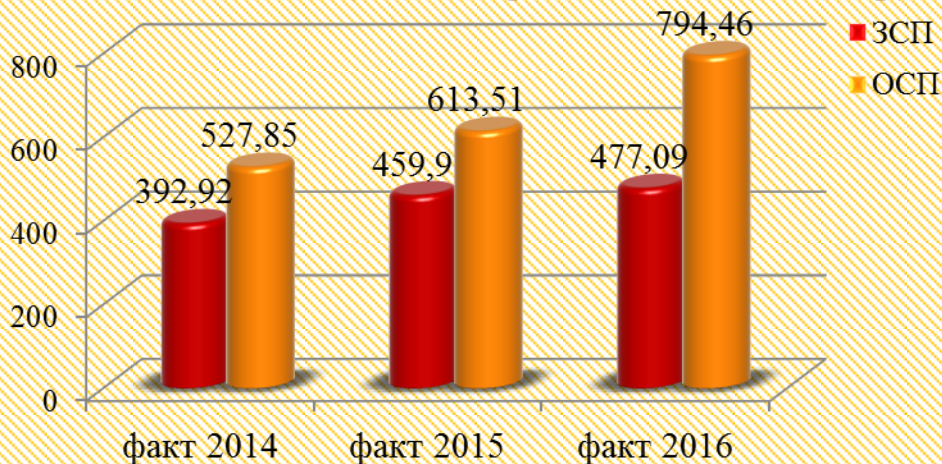
Налог на доходы физических лиц, тыс. руб.



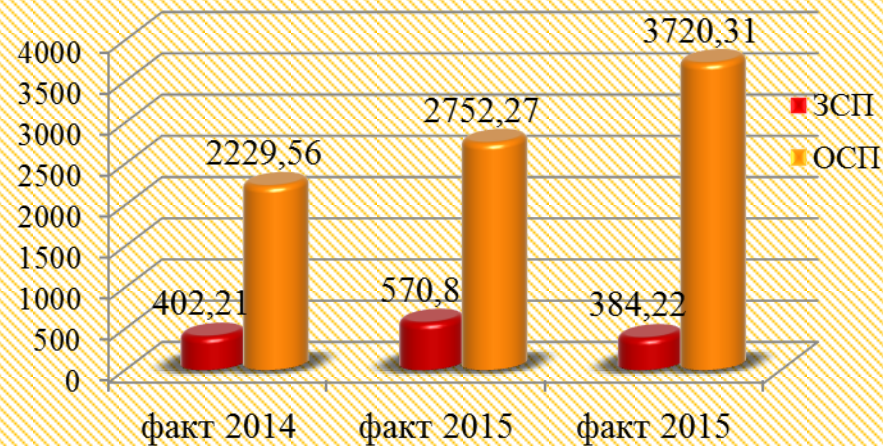
Акцизы, тыс. руб.



Налог на имущество физических лиц, тыс. руб.

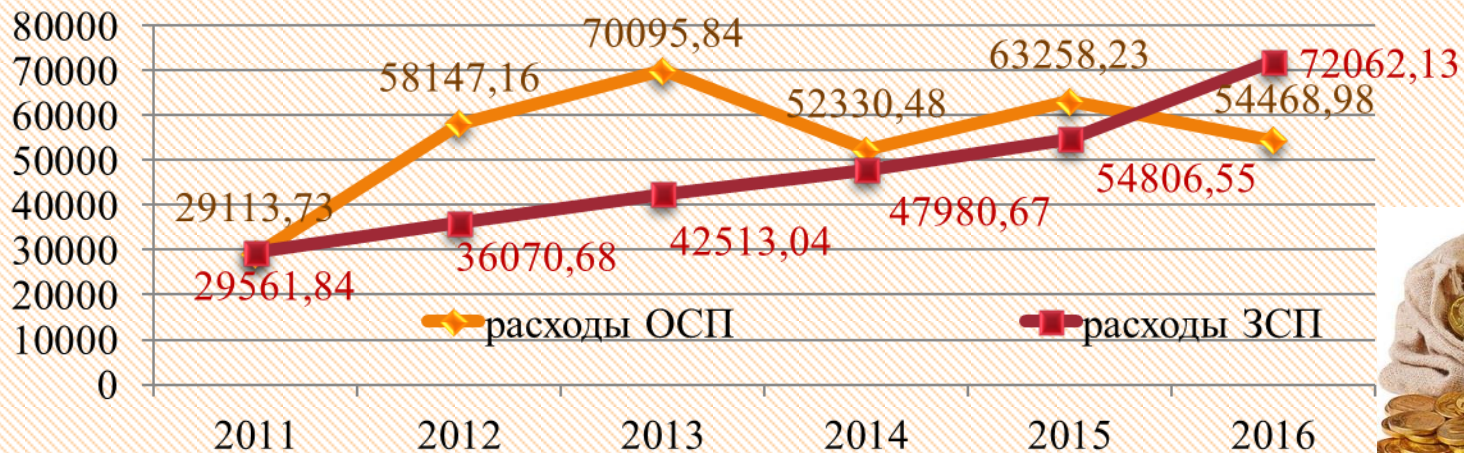


Земельный налог, тыс. руб.





Сравнительное распределение ассигнований по разделам классификации расходов, тыс. руб.



НАИМЕНОВАНИЕ	Обуховское сельское поселение 2016 год	Зареченское сельское поселение 2016 год	Абсолютное отклонение расходов
	Факт (тыс. руб.)	Факт (тыс. руб.)	(тыс. руб.)
ОБЩЕГОСУДАРСТВЕННЫЕ ВОПРОСЫ	8703,74	10 961,17	-2257,43
НАЦИОНАЛЬНАЯ ОБОРОНА	212,6	318,90	-106,3
НАЦИОНАЛЬНАЯ БЕЗОПАСНОСТЬ И ПРАВООХРАНИТЕЛЬНАЯ ДЕЯТЕЛЬНОСТЬ	199,62	3256,32	-3056,7
НАЦИОНАЛЬНАЯ ЭКОНОМИКА	9601,87	9 888,02	-286,15
ЖИЛИЩНО-КОММУНАЛЬНОЕ ХОЗЯЙСТВО	19719,55	29 169,99	-9450,44
ОБРАЗОВАНИЕ	20,2	70,32	-50,12
КУЛЬТУРА, КИНЕМАТОГРАФИЯ	14933,06	20 350,64	-5417,58
СОЦИАЛЬНАЯ ПОЛИТИКА	432,54	278,56	153,98
ФИЗИЧЕСКАЯ КУЛЬТУРА И СПОРТ	196,0	368,23	-172,23
СРЕДСТВА МАССОВОЙ ИНФОРМАЦИИ	450,0	399,99	50,01
ВСЕГО РАСХОДОВ:	54468,98	72 062,13	-17593,15



Сравнение показателей исполнения наиболее значимых статей расходов бюджетов 2016 год, в абсолютном и относительном выражении, тыс. руб., %

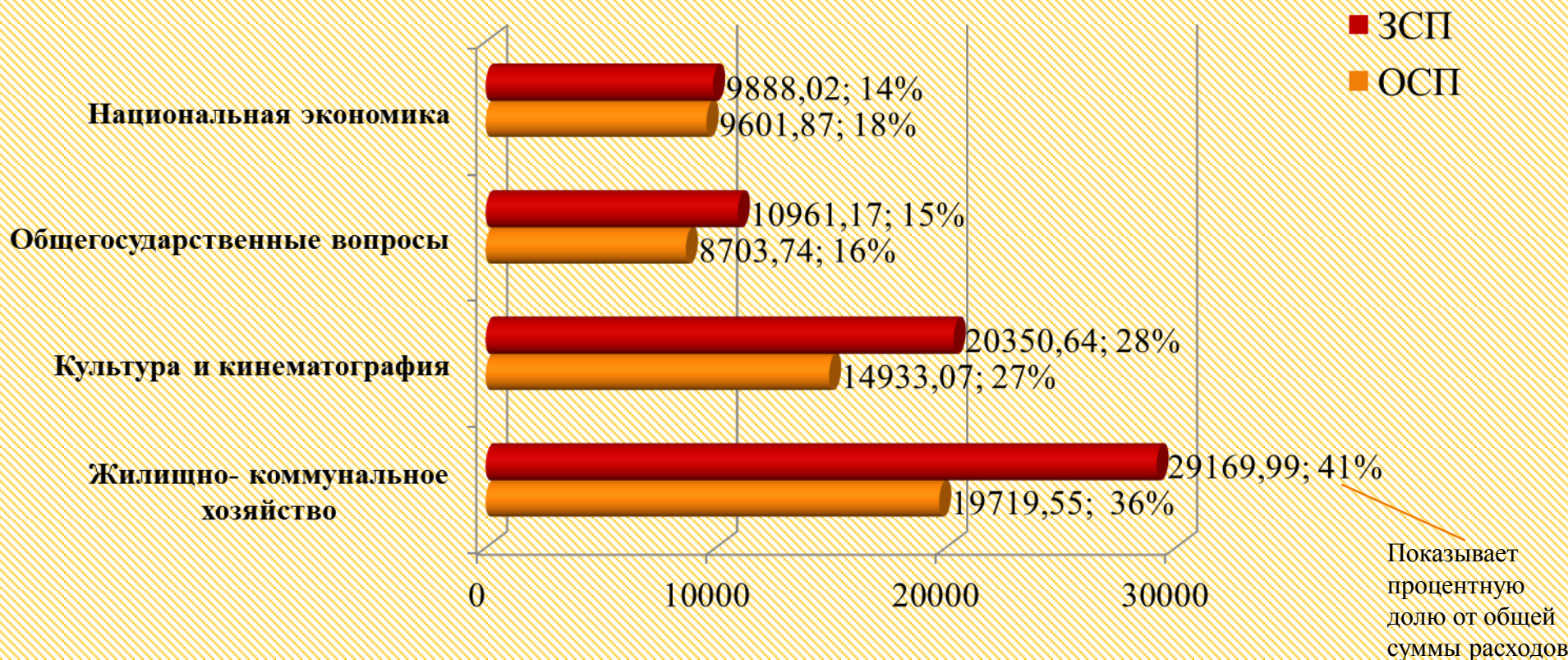


Диаграмма показывает нам, что наибольшую процентную долю от общей суммы расходов занимают расходы на «Жилищно-коммунальное хозяйство» и на «Культура и кинематография», в МО ОСП на ЖКХ расходы меньше, чем в МО ЗСП на 5%. По «Культура и кинематография» расходы МО ЗСП в относительном выражении больше на 1%, так же как и «Общегосударственные вопросы» на 1%.



Программные и непрограммные расходы бюджетов



4729,16
тыс. руб.

Обуховское
сельское
поселение

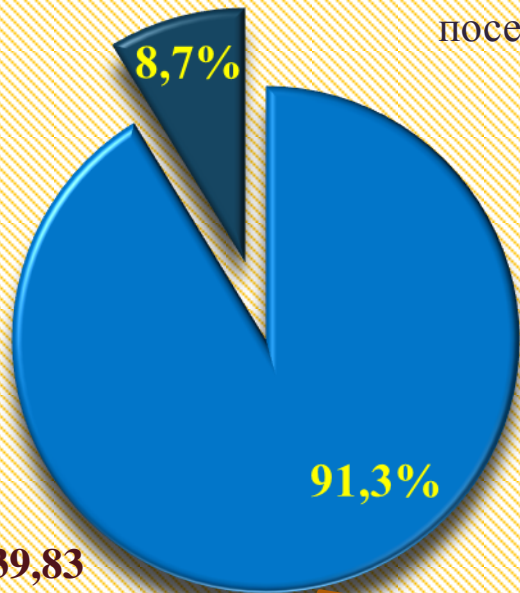
**Непрограммные
расходы**

11166,65
тыс. руб.

Зареченское
сельское
поселение

15%

**Муниципальные
программы**



49739,83
тыс. руб.

Муниципальная программа «Совершенствование экономической политики МО «Обуховское сельское поселение» на период 2014-2020 годы»

программа социально-экономической политики МО «Обуховское сельское поселение» на период 2014-2020 годы»

60895,48
тыс. руб.

Муниципальная программа "Развитие территорий муниципального образования "Зареченское сельское поселение" до 2020 года"



Анализируя показатели социально-экономического развития муниципальных образований, необходимо отметить:

1. Предприятия Обуховского сельского поселения работают более стабильно, оборот товаров и услуг по кругу крупных и средних организаций намного превышает оборот товаров и услуг организаций Зарученского сельского поселения.
2. В Обуховском сельском поселении более развита торговая сеть и сеть предприятий общественного питания.
3. Среднемесячная заработная плата на одного работника самая высокая в Обуховском сельском поселении.
4. Быстрыми темпами ведется строительство жилья на селе. За 2016 год в Обуховском сельском поселении введено в эксплуатацию жилья 2032 кв.м, что на 1,1% превышает показатели Зарученского сельского поселения.

От стабильности показателей социально-экономического развития напрямую зависит пополнение доходной части бюджетов муниципальных образований (налоговые доходы):

1. Поступление налоговых доходов в бюджет Обуховского сельского поселения намного превышает поступления в бюджет Зарученского сельского поселения.
2. Процент собственных доходов в бюджете Обуховского сельского поселения 27,9, в бюджете Зарученского сельского поселения 13,4.
3. Бюджет Зарученского сельского поселения на 86,6% дотационный, а бюджет Обуховского сельского поселения на 72,1%.
4. Первоначально планировалось поступление налоговых и неналоговых доходов в бюджет Обуховского сельского поселения 11933,0 тыс. руб., фактически за 2016 год поступило 14581,03, выполнение составило 122,2%.



Анализ исполнения расходной части бюджета:

1. В Обуховском сельском поселении программный бюджет составляет 91,3%, в Зареченском сельском поселении 85%.

Непрограммный бюджет в Обуховском сельском поселении 8,7%, в Зареченском сельском поселении 15%.

Это значит, что в Зареченском сельском поселении расходы на содержание органов местного самоуправления намного превышают расходы на эти цели в Обуховском сельском поселении.

2. В Зареченском сельском поселении большая часть дотаций направлена на ЖКХ 53,7% и культуру 30,8%, самые затратные статьи расходов бюджета.

Исходя из результатов проведенного анализа, нельзя однозначно сказать, что социально-экономическое развитие территории Зареченского сельского поселения опережает развитие Обуховского сельского поселения, хотя в расчете на душу населения расходы бюджета у Зареченского сельского поселения больше на 20,7%. Учитывая эффективность расходования бюджетных средств (ЗСП не использовано бюджетных назначений 1404,05 тыс. руб.), темпы социально-экономического развития и неравнозначные безвозмездные поступления из бюджета МО КМР, по многим показателям Обуховское сельское поселение опережает Зареченское сельское поселение.



Спасибо за внимание !

Разработчиком презентации «Исполнение бюджета муниципального образования «Обуховское сельское поселение» за 2016 год в сравнении с исполнением бюджета муниципального образования «Зареченское сельское поселение» за 2016 год

является

Финансовое управление Муниципального образования Камышловский муниципальный район

Наш адрес: 624860, г. Камышлов, ул. Свердлова, д. 41

Телефон: (34375) 2-43-91, 2-30-05. **Факс:** (34375) 2-40-80.

Адрес электронной почты: finupravlenie@bk.ru

