



**Исполнение бюджета
муниципального образования «Обуховское
сельское поселение»
за 2017 год
в сравнении
с исполнением бюджета
муниципального образования «Зареченское
сельское поселение»
за 2017 год**



Главным критерием для сравнительной характеристики исполнения бюджетов за 2017 год МО «Обуховское сельское поселение» с МО «Зареченское сельское поселение» послужила численность населения в них, по данным федеральной службы государственной статистики на 01.01.2018 год.

Население по состоянию на 01.01.2018 года



Таким образом, ближайшим по численности населения к МО «Обуховскому сельскому поселению» является муниципальное образование «Обуховское сельское поселение» при этом численность населения МО ЗСП больше на 8,3%.

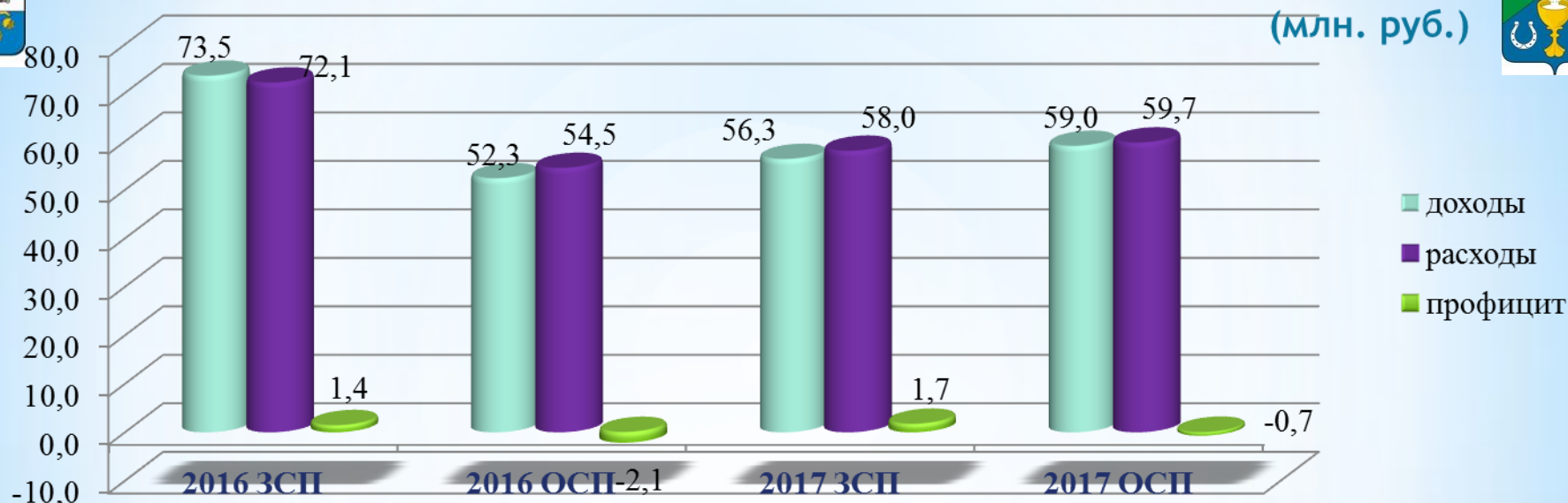


Показатели социально - экономического развития муниципальных образований

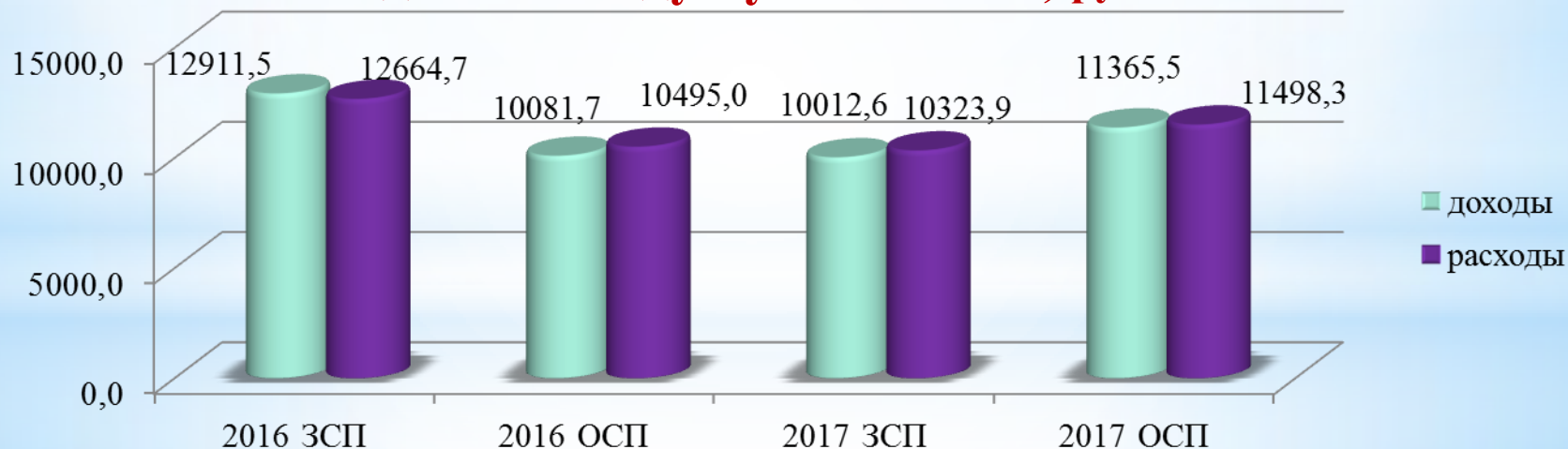
Показатель	ЗСП		ОСП	
	2016	2017	2016	2017
Оборот розничной торговли, млн. руб.	159,5	167,5	198,5	191,6
Оборот розничной торговли на душу населения, тыс. руб.	28,3	29,7	36,9	36,9
Оборот общественного питания, млн. руб.	9,1	9,3	35,5	30,5
Оборот общественного питания на душу населения, тыс. руб.	1,61	1,6	5,9	5,9
Объем инвестиций в основной капитал	290,0	165,1	130,3	147,6
Введено в эксплуатацию жилья (кв. м.)	2009,0	1055	2032	2893
Общая площадь жилых помещений, приходящаяся в среднем на одного жителя (кв. м.)	27,4	27,6	24,6	25,1
Среднемесячная заработная плата	24527	25043	25336	26075
Трудоспособное население в трудоспособном возрасте	3087	3060	2690	2648
Численность населения	5637	5575	5177	5192
Уровень безработицы	2,43	0,63	2,36	2,3



Сравнительная характеристика исполнения бюджетов



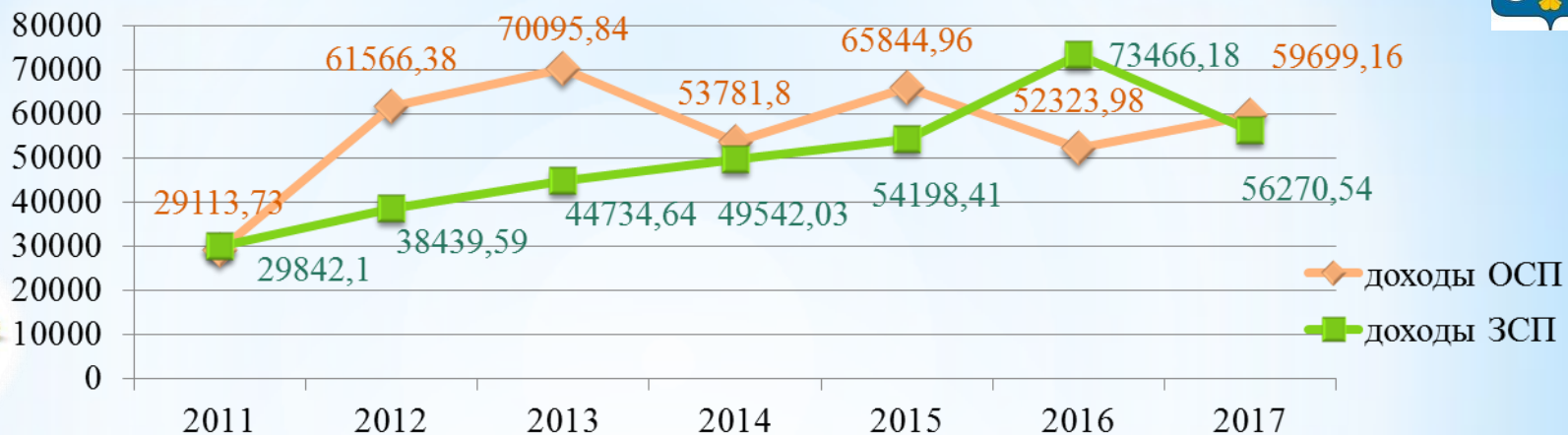
Исполнение бюджетов на душу населения, рублей/человек



Анализ показывает, что наиболее обеспеченным поселением в 2017 году является «Обуховское сельское поселение», так как исполнение на душу населения больше «Зареченского сельского поселения» на 10,2%



Анализ исполнения доходной части исполнения бюджетов, тыс. руб.

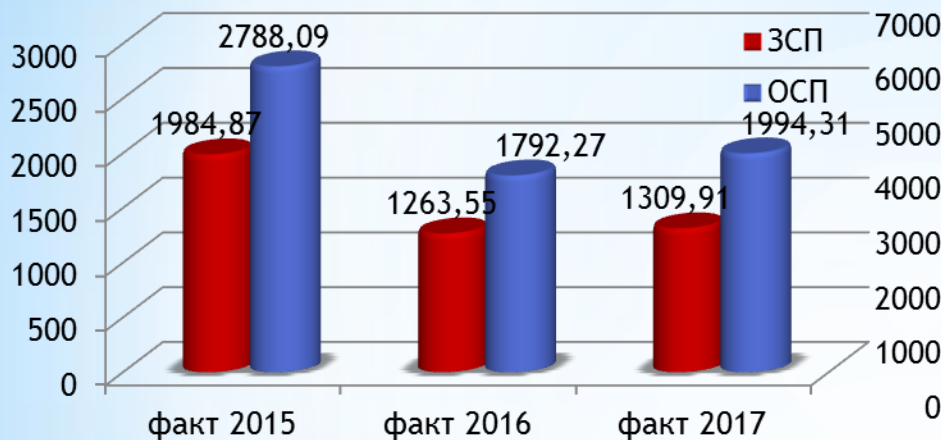


№ п.п	НАИМЕНОВАНИЕ	Зареченское сельское поселение 2017 год	Обуховское сельское поселение 2017 год	Абсолютное отклонение доходов МО ЗСП и МО ОСП
		Факт (тыс. руб.)	Факт (тыс. руб.)	(тыс. руб.)
	Доходы, всего	56 270,54	59009,43	-2 738,89
I	Налоговые доходы	7768,28	12481,78	-4713,50
1.	НДФЛ	1309,91	1994,31	-684,40
2.	Акцизы	3540,39	5166,61	-1626,22
3.	УСН	891,23	525,43	365,80
4.	ЕСХН	219,33	6,53	212,80
5.	Налог на имущество	730,19	1206,22	-476,03
6.	Земельный налог	1072,08	3582,68	-2510,6
7.	Гос.пошлина	5,15		-5,15
II	Неналоговые доходы	1068,14	1292,71	-224,57
III	Безвозмездные поступления	47434,12	45234,94	2199,18

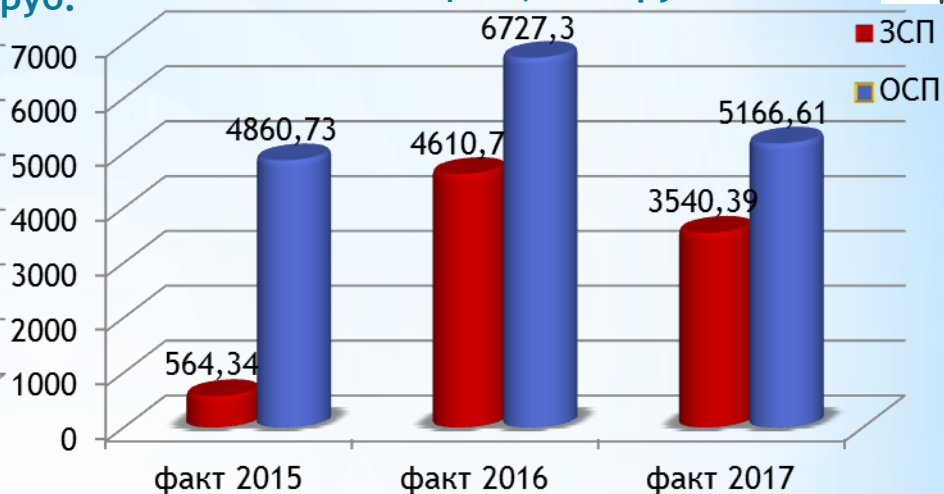
Сравнение показателей исполнения основных статей доходов поселений за 2017 год



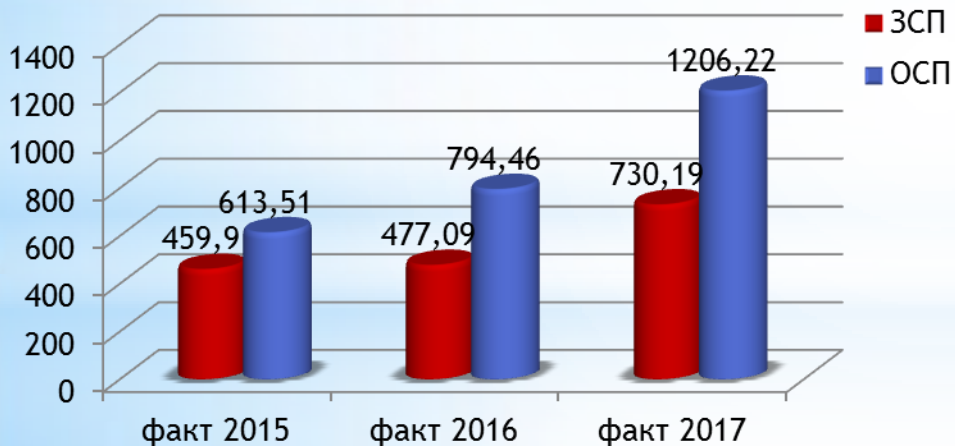
Налог на доходы физических лиц, тыс. руб.



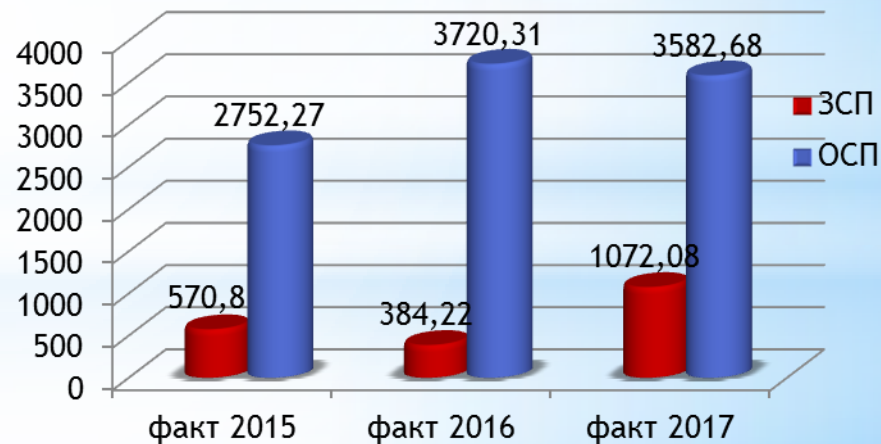
Акцизы, тыс. руб.



Налог на имущество физических лиц, тыс. руб.

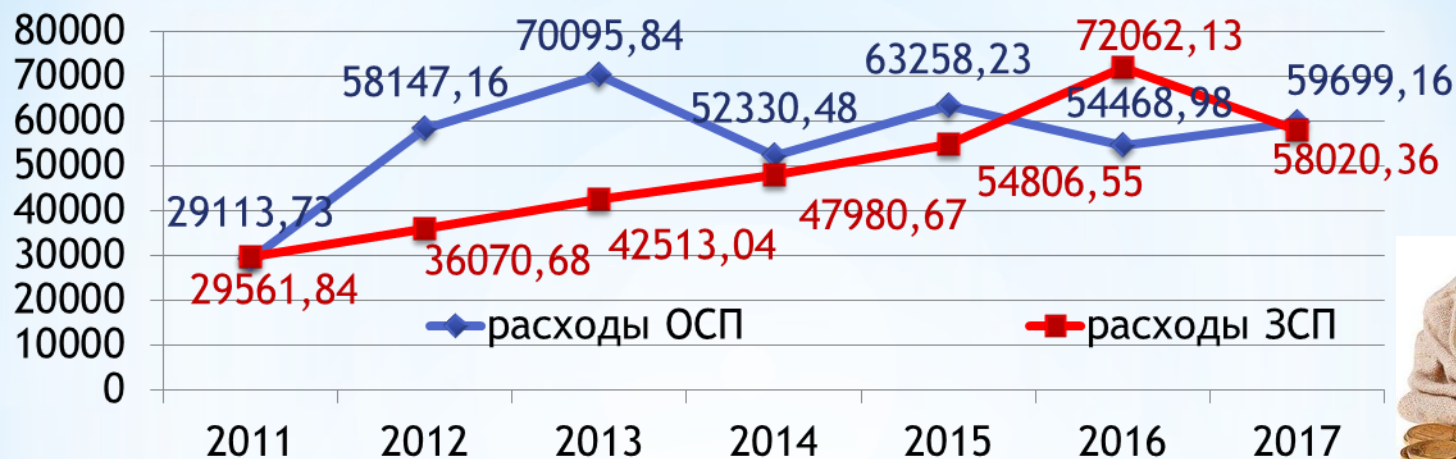


Земельный налог, тыс. руб.





Сравнительное распределение ассигнований по разделам классификации расходов, тыс. руб.



НАИМЕНОВАНИЕ	Обуховское сельское поселение 2017 год	Зареченское сельское поселение 2017 год	Абсолютное отклонение расходов
	Факт (тыс. руб.)	Факт (тыс. руб.)	(тыс. руб.)
ОБЩЕГОСУДАРСТВЕННЫЕ ВОПРОСЫ	8459,95	14531,42	6071,47
НАЦИОНАЛЬНАЯ ОБОРОНА	197,00	295,50	98,5
НАЦИОНАЛЬНАЯ БЕЗОПАСНОСТЬ И ПРАВООХРАНИТЕЛЬНАЯ ДЕЯТЕЛЬНОСТЬ	195,71	319,74	124,03
НАЦИОНАЛЬНАЯ ЭКОНОМИКА	11735,90	7316,80	-4419,1
ЖИЛИЩНО-КОММУНАЛЬНОЕ ХОЗЯЙСТВО	21222,36	12324,46	-8897,9
ОБРАЗОВАНИЕ	18,00	98,00	80
КУЛЬТУРА, КИНЕМАТОГРАФИЯ	16949,39	21736,88	4787,49
СОЦИАЛЬНАЯ ПОЛИТИКА	432,59	326,35	-106,24
ФИЗИЧЕСКАЯ КУЛЬТУРА И СПОРТ	139,93	631,23	491,3
СРЕДСТВА МАССОВОЙ ИНФОРМАЦИИ	348,30	439,99	91,69
ВСЕГО РАСХОДОВ:	59699,16	58020,36	-1678,8



Сравнение показателей исполнения наиболее значимых статей расходов бюджетов 2017 год, в абсолютном и относительном выражении, тыс. руб., %

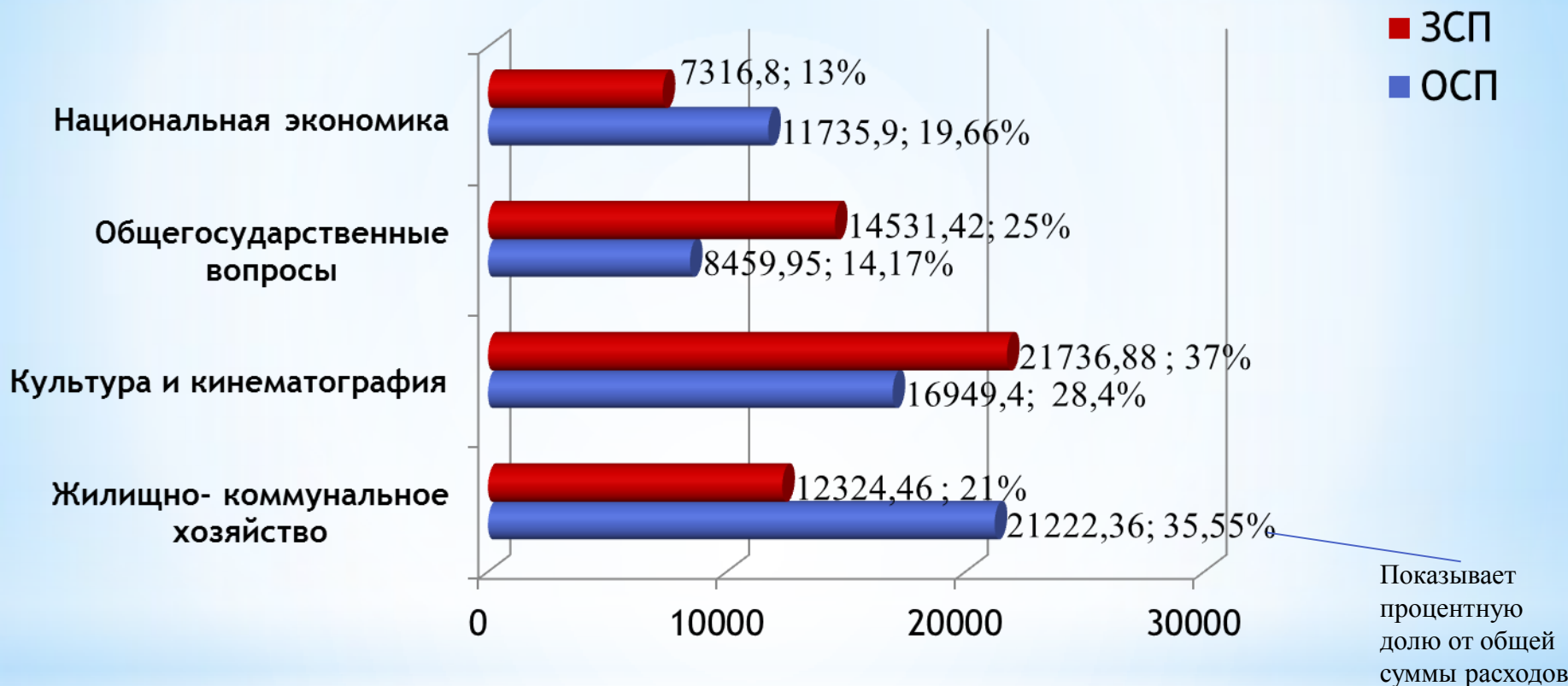


Диаграмма показывает нам, что наибольшую процентную долю от общей суммы расходов занимают расходы на «Культуру и кинематографию» и «Жилищно - коммунальное хозяйство», в МО ЗСП расходы на культуру больше на 28,2%, чем в МО ОСП и меньше на жкх на 41,93%. Если рассматривать расходы по статье «общегосударственные расходы», можно отметить большой отрыв в ЗСП от ОСП, а именно больше на 71,7% или на 6071,47 тыс. руб. По статье «Национальная экономика» расходы превышают у ОСП на 60,4%.



Программные и непрограммные расходы бюджетов

5058,4
тыс. руб.

Обуховское
сельское
поселение

Непрограммные
расходы

Зареченское
сельское
поселение

5340,43
тыс. руб.

8,47%

91,53
%

9%

91%

Муниципальные
программы

54 640,75
тыс. руб.

52 679,93
тыс. руб.

Муниципальная программа «Совершенствование экономической политики МО «Обуховское сельское поселение» на период 2014-2020 годы»

программа социально-

экономической политики

МО «Обуховское сельское поселение»

на период 2014-2020

годы»

Муниципальная программа "Развитие территорий муниципального образования "Зареченское сельское поселение" до 2020 года"



Исходя из результатов проведенного анализа можно сделать следующие выводы ,

- в 2017 году численность населения в МО ЗСП больше на 8,03% численности в МО ОСП;
- объем поступивших доходов в 2017 году в МО ОСП больше, чем в МО ЗСП отличается незначительно, на 4,86% больше у ОСП или на 2736,89 тыс. руб., при этом поступление налоговых доходов в бюджет Обуховского поселения намного превышает поступления в бюджет Зареченского сельского бюджета, на 60,6% или на 4731,5 тыс. руб., процент собственных доходов в бюджете Обуховского сельского поселения составляет 21,15% от общей суммы доходов, а в Зареченском сельском поселении 13,8%.
- расходная часть бюджета также отличается в 2017 году незначительно. В ОСП расходы исполнены больше на 2,89% или на 1678,8 тыс. руб., чем в ЗСП. В общем объеме расходов программный бюджет у обоих поселений составляет 91%. При этом наибольшую процентную долю от общей суммы расходов в ЗСП занимают расходы на «Культуру и кинематографию» . В МО ЗСП расходы на культуру больше на 28,2%, в том числе за счет межбюджетных трансфертов, чем в МО ОСП. Так же можно отметить большой отрыв по статье расходов «Общегосударственные расходы» в ЗСП, а именно больше на 71,7% или на 6071,47 тыс. руб.
- В ОСП наибольшую процентную долю от общей суммы расходов занимают расходы на ЖКХ и больше расходов в ЗСП на 41,93%. Если рассматривать расходы по статье «Национальная экономика» расходы превышают у ОСП на 60,4%.
- Фактически, по результатам исполнения бюджета МО ОСП в 2017 году получен дефицит в сумме 689,73 тыс. рублей, а в МО ЗСП по результатам исполнения бюджета дефицит составил 1749,81 тыс. рублей.



Спасибо за внимание !

Разработчиком презентации «Исполнение бюджета муниципального образования «Обуховское сельское поселение» за 2017 год в сравнении с исполнением бюджета муниципального образования «Зареченское сельское поселение» за 2017 год

является

Финансовое управление Муниципального образования Камышловский муниципальный район

Наш адрес: 624860, г. Камышлов, ул. Свердлова, д. 41

Телефон: (34375) 2-43-91, 2-30-05. **Факс:** (34375) 2-40-80.

Адрес электронной почты: finupravlenie@bk.ru

